การสมัครสมาชิก (Register)

****** กรณีสมัครสมาชิกครั้งแรก ยังไม่มี User ในระบบ ThaiJO ******

ขั้นตอนที่ 1 : ค้นหาวารสารที่ต้องการสมัครสมาชิก

1. เข้าสู่เว็บไซต์ ThaiJO URL : https://tci-thaijo.org/



2. ค้นหาวารสารที่ต้องการสมัครสมาชิก โดยการเลือกที่ Journals

3. พิมพ์คำค้นหาวารสาร จากนั้นกด Enter หรือคลิกที่สัญลักษณ์ 🔍

ขั้นตอนที่ 2 : เข้าสู่เว็บไซต์วารสารที่ต้องการสมัครสมาชิก

4. คลิกที่ลิงก์ชื่อวารสาร หรือ Journal หรือ หน้าปกวารสาร ที่ต้องการสมัครสมาชิก

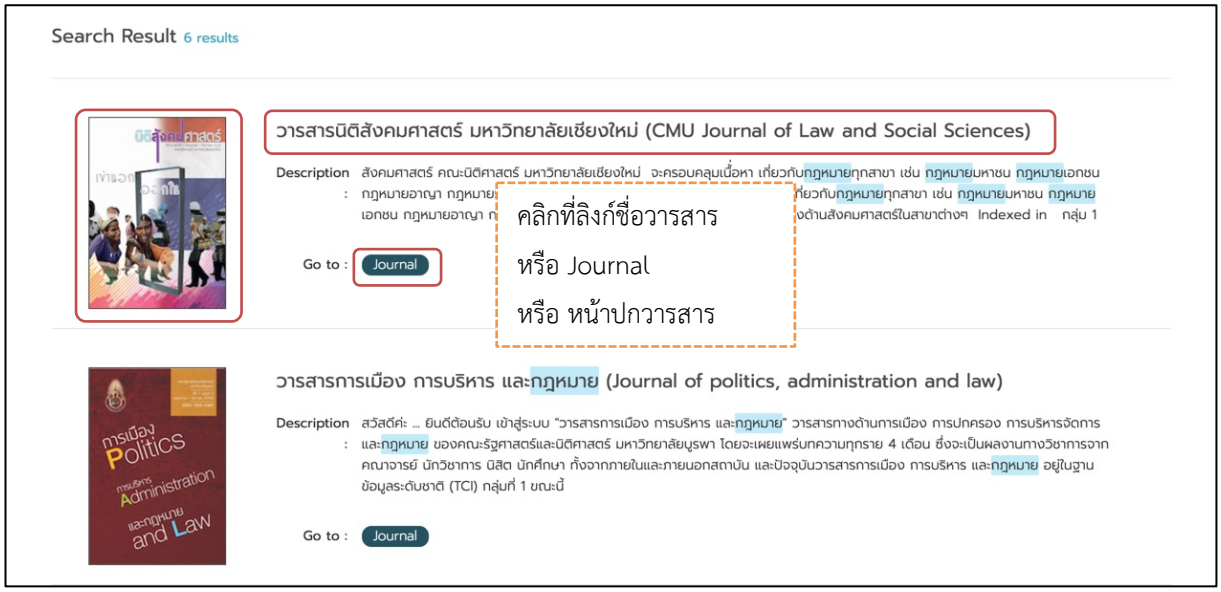

ขั้นตอนที่ 3 : สมัครสมาชิกวารสาร

5. จากนั้นจะเข้าสู่เว็บไซต์ของวารสาร คลิกที่ลิงก์ Register มุมขวาด้านบนของเว็บไซต์

6. กรอกรายละเอียด ตามรูปด้านล่างนี้

7. *** ถ้าไม่ใช่ผู้ประเมินบทความ (Reviewer) ของวารสารไม่ต้องคลิกเลือกให้ข้ามขั้นตอนนี้ไป** แต่ถ้าต้องการสมัครเป็นผู้ประเมินบทความ (Reviewer) ของวารสาร ให้คลิกเลือก ☑ Yes, request the Reviewer role.

8. คลิกเลือก ☑ I'm not a robot หรือ ฉันไม่ใช่โปรแกรมอัตโนมัติ

9. คลิกที่กดปุ่ม Register

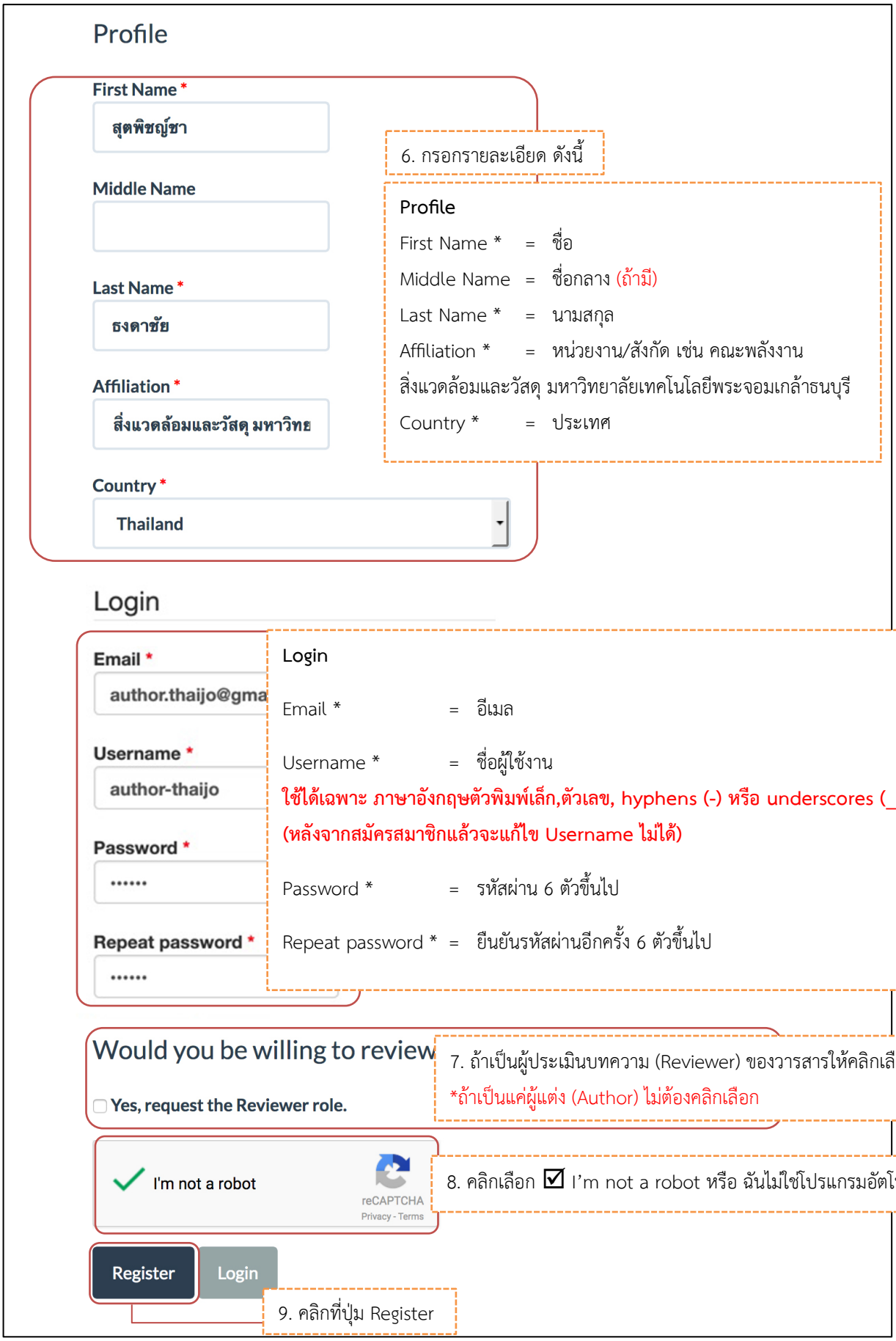
Profile
First Name *
สุดพิชญ์ชา
Middle Name
Last Name *
ธงดาชัย
Affiliation *
สิ่งแวดล้อมและวัสดุ มหาวิทย
Country *
Thailand
6. กรอกรายละเอียด ดังนี้
Profile
First Name * = ชื่อ
Middle Name = ชื่อกลาง (ถ้ามี)
Last Name * = นามสกุล
Affiliation * = หน่วยงาน/สังกัด เช่น คณะพลังงาน สิ่งแวดล้อมและวัสดุ มหาวิทยาลัยเทคโนโลยีพระจอมเกล้าธนบุรี
Country * = ประเทศ
Login
Email *
author.thaijo@gma
Username *
author-thaijo
Password *
Repeat password *
Login
Email * = อีเมล
Username * = ชื่อผู้ใช้งาน
ใช้ได้เฉพาะ ภาษาอังกฤษตัวพิมพ์เล็ก,ตัวเลข, hyphens (-) หรือ underscores (_)
(หลังจากสมัครสมาชิกแล้วจะแก้ไข Username ไม่ได้)
Password * = รหัสผ่าน 6 ตัวขึ้นไป
Repeat password * = ยืนยันรหัสผ่านอีกครั้ง 6 ตัวขึ้นไป
Would you be willing to review
Yes, request the Reviewer role.
7. ถ้าเป็นผู้ประเมินบทความ (Reviewer) ของวารสารให้คลิกเลือก ☑
*ถ้าเป็นแค่ผู้แต่ง (Author) ไม่ต้องคลิกเลือก
I'm not a robot
reCAPTCHA
Privacy - Terms
8. คลิกเลือก ☑ I'm not a robot หรือ ฉันไม่ใช่โปรแกรมอัตโนมัติ
Register
Login
9. คลิกที่ปุ่ม Register

ขั้นตอนที่ 4 : ยืนยันตัวตน

10. ระบบจะแจ้งให้เข้าสู่อีเมลเพื่อยืนยันตัวตน

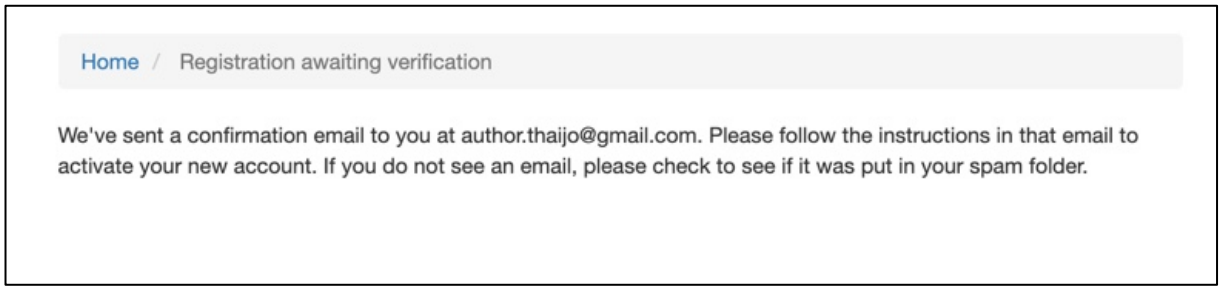

11. เข้าสู่อีเมลเรื่อง “**Validate Your Account**” หากไม่พบอีเมลในกล่องจดหมาย ให้ตรวจสอบที่ จดหมายขยะ (Spam Mails) หรือ ถังขยะ (Junk Mails) หรือ
(กรณีตรวจสอบแล้วไม่พบอีเมล ให้ติดต่อที่แฟนเพจ**Thaijo2.0:**https://www.facebook.com/ThaiJo2.0)

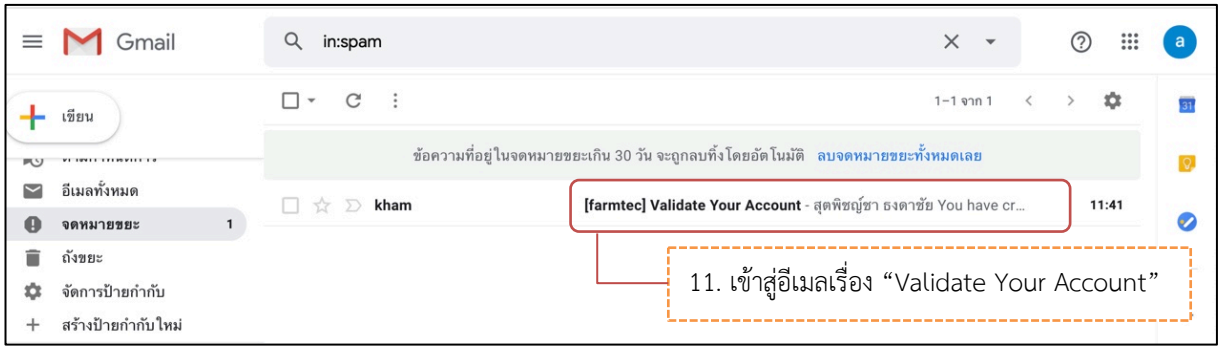

12. คลิกที่ลิงก์เพื่อยืนยันตัวตน
13. คลิกที่ปุ่ม รายงานว่าไม่ใช่จดหมายขยะ

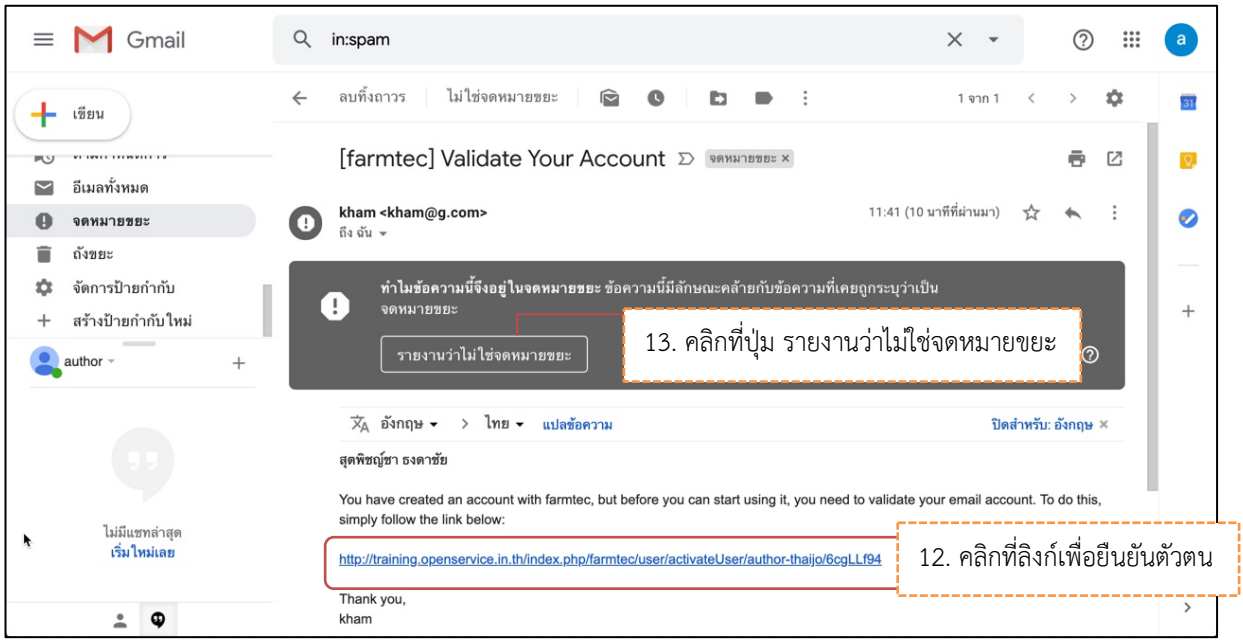

14. ท่านได้ทำการยืนยันตัวตนเรียบร้อยแล้ว จากนั้นคลิกที่ลิงก์ Login เพื่อเข้าสู่ระบบ

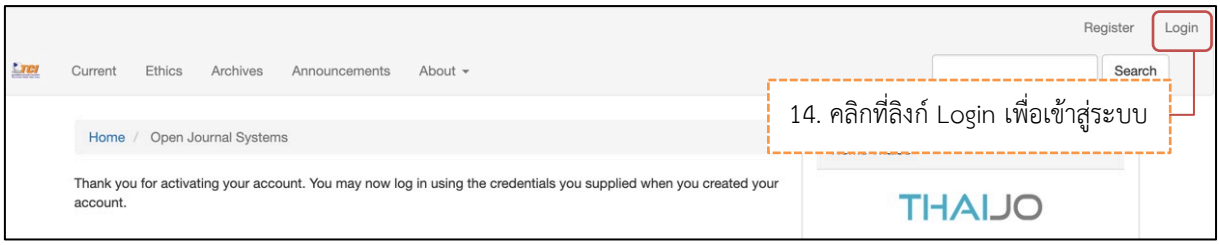
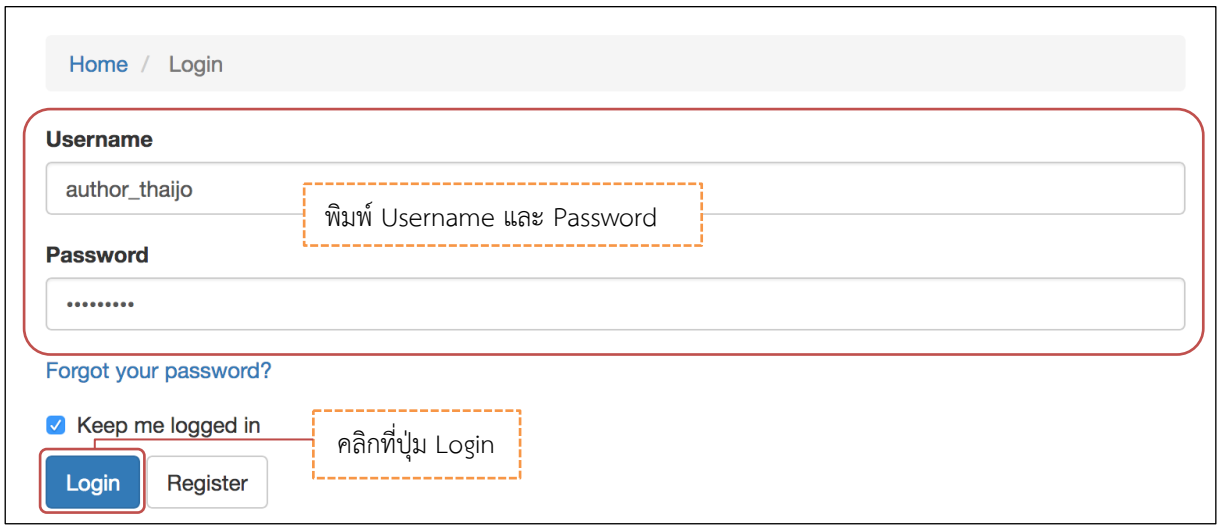
15. พิมพ์ Username และ Password จากนั้นคลิกที่ปุ่ม Login เพื่อเข้าสู่ระบบ