


ภาคผนวก ง

ภาพถ่ายกิจกรรมและผลงานนักเรียน

มหาวิทยาลัยราชภัฏวชิรเวศน์



ภาพประกอบ 3 ศึกษาใบความรู้และทำกิจกรรมตามงานที่รับผิดชอบ




ภาพประกอบ 4 สร้างสรรค์ผลงาน




ภาพประกอบ 5 ทำกิจกรรมกลุ่ม



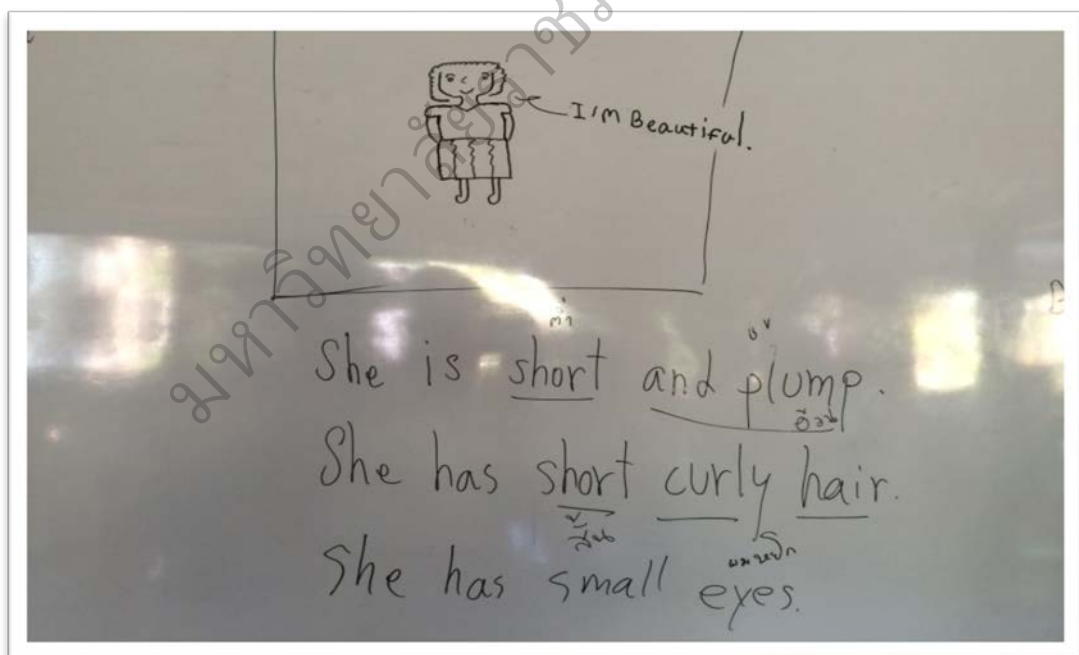
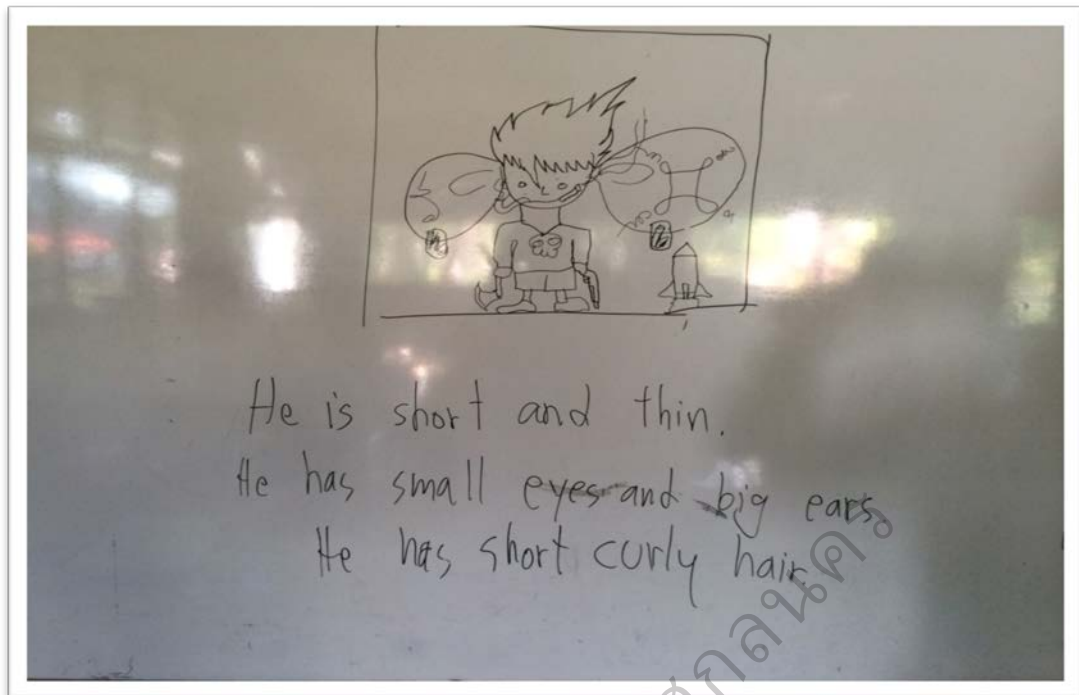
ภาพประกอบ 6 ให้กำลังใจเพื่อนในการนำเสนอผลงาน



ภาพประกอบ 7 กิจกรรมงานกลุ่ม



ภาพประกอบ 8 ทำภาระงานที่ได้รับมอบหมาย



ภาพประกอบ 9 ชิ้นงานที่ร่วมกันสร้างสรรค์

Pimnapa Sriksamdon No 15 Prathom Sutisa 5

Task1

ชื่อกิจกรรม : Answer the Questions

คำชี้แจง : ให้นักเรียนศึกษาใบความรู้กิจกรรมที่ 1 แล้วพูดตอบคำถาม



1. How many teachers are there in the pictures?

Four teachers.

2. Who teaches Science?

Mrs. Phornpha Srithisarn.

3. Is Mrs. Naruemon's hair short or long?

She has long hair.

4. What is the Math teacher's name?

Mrs. Nimonrat Hatthawaikan.

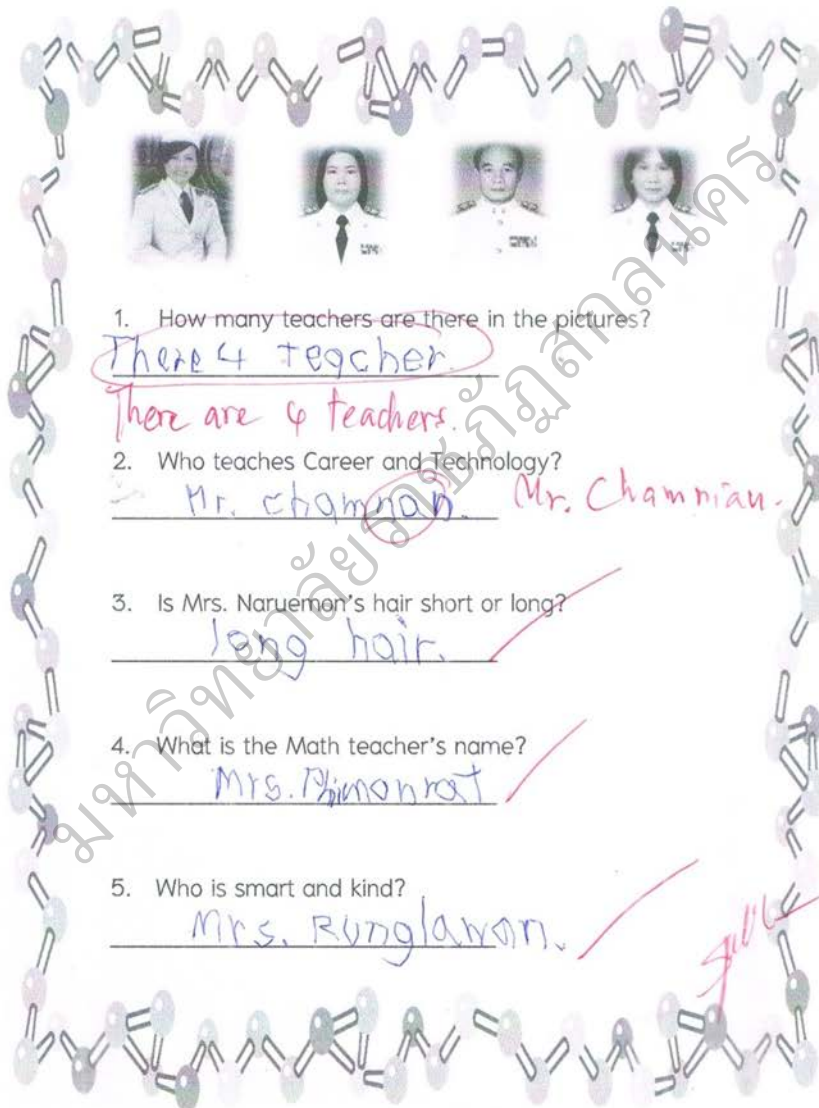
5. Who is smart and kind?

Mrs. Runglawan WitaSaboot.*Very good.*

Task1

ชื่อกิจกรรม : Answer the Questions

คำชี้แจง : ให้นักเรียนศึกษาใบความรู้กิจกรรมที่ 1 แล้วพูดตอบคำถาม



1. How many teachers are there in the pictures?
There 4 teacher
There are 4 teachers.

2. Who teaches Career and Technology?
Mr. Chamnan. Mr. Chamnan.

3. Is Mrs. Naruemon's hair short or long?
long hair.

4. What is the Math teacher's name?
Mrs. Pimonsrat

5. Who is smart and kind?
Mrs. Runglawan.

Natthapong Kaenkongwai No. 10

Task 2

ให้นักเรียนวาดรูปครูที่นักเรียนชื่นชอบพร้อมพูดบรรยายอธิบายลักษณะของครูที่นักเรียนชื่นชอบ



This is my teacher. ✓

His name is Mr. Sakda. He teaches

Music and Art. He is tall and thin.

He has short hair. ✓

gosh
๗

Apirak kuaekorn No.4 Prathom 5

Task 2

ให้นักเรียนวาดรูปครูที่นักเรียนชื่นชอบพร้อมพูดบรรยายอธิบายลักษณะของครูที่นักเรียนชื่นชอบ



This is ~~my~~ teacher.
 Her name is mrs. Runglawan Nitaksaboot ✓
 She is tall and plump. She has long strand hair.
 She is smart and kind. straight
 Rungthip Inyapang No. 16 Prathom Sukse 5